

FUNDACION ALIANZA BIOCUENCA

ESTADOS FINANCIEROS

A 31 DE
DICIEMBRE 2022



**CERTIFICACIÓN DEL REPRESENTANTE LEGAL Y EL CONTADOR DE FUNDACIÓN
ALIANZA BIOCUENCA**

NIT: 901138832-3

A los señores miembros de la Asamblea General de Fundación Alianza Biocuenca

San José de Cúcuta, 14 de marzo de 2023

Los suscritos, representante legal y contador público de la Fundación Alianza Biocuenca, certificamos los estados financieros de la Fundación a 31 de diciembre de 2022, han sido fielmente tomado de los libros y el año 2021 es tomado de los estados financieros presentados y aprobados durante su vigencia y que antes de ser puestos a su disposición y a la de terceros, hemos verificado las siguientes afirmaciones contenidas en ellos:

1. Todos los activos y pasivos incluidos en los estados financieros de la Fundación, al 31 de diciembre de 2022, existen. Así mismo, todas las transacciones incluidas en dichos estados se han realizado durante el año terminado en esa fecha.
2. Todos los hechos económicos realizados por la Fundación, durante el año terminado el 31 de diciembre de 2022, han sido reconocidos en los estados financieros.
3. Los activos representan probables beneficios económicos futuros (derechos) y los pasivos representan probables sacrificios económicos futuros (obligaciones) obtenidos o a cargo de la Fundación.
4. Todos los elementos han sido reconocidos por sus valores apropiados de acuerdo con las normas de contabilidad y de información financiera aceptadas en Colombia.
5. Todos los hechos económicos que afecten a la Fundación han sido correctamente clasificados, descritos y revelados en los estados financieros.


ANDREA YAÑEZ ARIZA
Gerente



MARIA ISABEL RANGEL G.
Contador Público Asignado
TP 179666 - T
Aliado Consultor SAS
Nit:900.956.421-5




FUNDACIÓN ALIANZA BIOCUENA
N.I.T. 901.138.832 - 3
ESTADO DE SITUACIÓN FINANCIERA
(cifras expresadas en pesos colombianos)

		<u>Al 31 de Diciembre de 2022</u>	<u>Al 31 de Diciembre de 2021</u>
ACTIVOS	Notas		
Activos Corrientes			
Efectivo y equivalentes de efectivo	5	2.877.553.154	3.471.020.153
Contribuciones Por Cobrar		-	-
Inversiones		400.000.000	-
Cuentas Por Cobrar	6	591.057.899	126.122.950
Inventarios	7	7.062.622	14.529.872
Gastos Pagados por Anticipado		-	-
Total Activos Corrientes		3.875.673.675	3.611.672.975
Propiedades Planta y Equipo	8	289.423.857	246.596.504
Intangible	9	6.173.732	2.898.316
Total Activos No Corrientes		295.597.589	249.494.820
TOTAL ACTIVOS		4.171.271.264	3.861.167.795
PASIVOS Y SALDO DE FONDOS			
Pasivos Corrientes			
Obligaciones Financieras	10	4.954.906	-
Cuentas Por Pagar	10	453.464.734	261.475.293
Pasivos No Financieros	11	-	191.962.720
Impuestos corrientes por pagar	12	28.718.001	35.015.040
Beneficios Empleados	13	25.063.362	14.380.669
Total Pasivos Corrientes		512.201.003	502.833.722
Pasivos Financieros No Corrientes		-	-
Total Pasivos No Corrientes		-	-
TOTAL PASIVOS		512.201.003	502.833.722
ACTIVO NETO	14		
Excedente - Beneficio neto		2.663.884	219.805.516
Asignación Restringida Año Anterior		219.805.516	54.286.389
Resultados ejercicios anteriores		44.693.565	44.693.565
Donación Condicionada Temporalmente Restringida (Patrimonio)		3.402.974.437	3.076.115.746
Permanente Restringidos		78.319.988	52.819.988
TOTAL ACTIVO NETO		3.659.070.260	3.358.334.074
TOTAL PASIVO + ACTIVO NETO		4.171.271.264	3.861.167.795


ANDREA YÁÑEZ ARIZA
Gerente
C. C. 37.276.988


MARÍA ISABEL RANGEL
Contador Público Asignado
T. P. 179666 - T
Aliado Consultor SAS
Nit: 900.956.421-5


YAMILE GÓMEZ PEÑA
Revisor Fiscal T. P. 42.063 - T




FUNDACIÓN ALIANZA BIOCUENCA
N.I.T. 901.138.832 - 3
ESTADO DE ACTIVIDADES
(cifras expresadas en pesos colombianos)

	<u>Al 31 de Diciembre</u>	
	<u>Reconocimiento de Ingresos 2022</u>	<u>2021</u>
INGRESOS		
Contribuciones-Donaciones	5.718.619.207	2.913.352.392
Otros Ingresos	217.949.401	122.510.774
TOTAL INGRESOS	5.936.568.608	3.035.863.166
COSTOS DE LOS PROYECTOS		
Gastos de Personal	87.522.342	
Honorarios	1.485.407.090	776.871.409
Gastos de Representación	25.117.201	114.308.887
Inversiones Estrategicas del Proyecto	2.582.689.243	964.283.089
Servicios	238.357.274	121.626.153
Propaganda y Publicidad	80.507.277	121.615.887
Otros Gastos	20.617.631	15.205.142
Mantenimiento a Flota y Equipo de Transporte	37.157.068	14.138.613
Combustibles y Lubricantes	20.234.765	20.758.553
Arrendamiento bienes muebles (Vehículo)	49.481.667	22.007.880
TOTAL COSTOS DE LOS PROYECTOS	4.627.091.558	2.170.815.613
GASTOS ADMINISTRATIVOS		
De Personal	468.834.803	241.958.314
Honorarios	269.746.201	92.391.208
Impuestos	7.492.431	35.245
Arrendamientos	51.326.236	23.716.800
Seguros	780.400	1.031.300
Servicios	79.811.024	72.320.244
Gastos Legales	9.246.465	2.427.109
Mantenimientos y Reparaciones	18.898.120	17.532.126
Adecuación e instalación	2.447.979	
Gastos de Viaje	55.659.804	12.652.758
Depreciación Activos Fijos	39.155.697	28.593.561
Amortización Intangibles	724.584	724.584
Gastos Diversos	265.201.137	94.414.443
Gastos Bancarios	36.822.285	49.501.345
TOTAL GASTOS ADMINISTRATIVOS	1.306.147.166	637.299.037
TOTAL GASTOS	5.933.238.724	2.808.114.650
CAMBIO EN LOS ACTIVOS NETOS	3.329.884	227.748.516
TOTAL CAMBIO EN LOS ACTIVOS NETOS	3.329.884	227.748.516
IMPUESTO DE RENTA EXCEDENTE DEL EJERCICIO	666.000	7.943.000
	2.663.884	219.805.516


ANDREA YAÑEZ ARIZA
Gerente
C. C. 37.276.988


MARIA ISABEL RANGEL
Contador Público
T. P. 179666 - T
Aliado Consultor SAS
Nit:900.956.421-5


FAMILIE GOMEZ PEÑA
Revisor Fiscal T. P. 42.063 - T





FUNDACION ALIANZA BIOCUEENCA
N.I.T. 901.138.832 - 3
ESTADO DE CAMBIOS EN EL ACTIVO NETO
(cifras expresadas en pesos colombianos)

Periodo 01 Enero A 31 Diciembre de 2022					
	Fondo social	Excedente o Beneficio Neto	Asignaciones permanentes	Donaciones Condicionadas	Total
Saldo al Inicio del Año	78.319.988				78.319.988
Excedente o Beneficio Neto		2.663.884			2.663.884
Asignación Permanente (+)			274.091.905		274.091.905
Asignación Permanente (-)			-44.693.565		(44.693.565)
Ejecución de Asignaciones permanentes			-54.286.389		(54.286.389)
Donaciones condicionadas para Proyectos LP				3.402.974.437	3.402.974.437
Saldo al Final a 31 de Diciembre de 2022	78.319.988	2.663.884	175.111.951	3.402.974.437	3.659.070.260

Periodo 01 Enero A 31 Diciembre de 2021					
	Fondo social	Excedente o Beneficio Neto	Asignaciones permanentes	Donaciones Condicionadas	Total
Saldo al Inicio del Año	52.819.988				52.819.988
Excedente o Beneficio Neto		219.805.516			219.805.516
Asignación Permanente (+)			54.286.389		54.286.389
Asignación Permanente (-)			-44.693.565		(44.693.565)
Ejecución de Asignaciones permanentes					-
Donaciones condicionadas para Proyectos LP				3.076.115.746	3.076.115.746
Saldo al Final a 31 de Diciembre de 2021	52.819.988	219.805.516	9.592.824	3.076.115.746	3.358.334.074


ANDREA YÁÑEZ ARIZA
Gerente
C. C. 37.276.988


MARIA ISABEL RANGEL G.
Contador Público Asignado
T. P. 179666 - T
Aliado Consultor SAS
Nit: 900.956.421-5


YAMILE GÓMEZ PEÑA
Revisor Fiscal T. P. 42.063 - T



FUNDACION ALIANZA BIOCUEENCA

NIT 901.138.832 - 3

ESTADO DE FLUJO DE EFECTIVO

A 31 DE DICIEMBRE DE 2022

ACTIVIDADES DE OPERACIÓN	
Recaudo de Donaciones	6.045.477.898
Recaudo de Cuotas Sostenimiento	193.102.312
Recaudo Otros Ingresos	24.847.089
Pagos a personal operativo y administrativo	(2.041.904.725)
Pagos a Proveedores	(842.589.700)
Pagos de Impuestos	(166.435.990)
Pagos Gastos de Admon Y Operación	(3.232.872.159)
Pagos Gastos Financieros	(36.822.285)
FLUJO DE EFECTIVO NETO EN ACTIVIDADES DE OPERACIÓN	(57.197.560)
ACTIVIDADES DE INVERSION	
Aumento de Propiedad Planta y Equipo	(81.983.050)
Disminución Ctas Ctes Ciales	-
Disminución de Pasivos Financieros y Otros Pasivos	
Compra de Activos Financieros	(400.000.000)
FLUJO DE EFECTIVO NETO EN ACTIVIDADES DE INVERSION	(481.983.050)
ACTIVIDADES DE FINANCIACION	
Ejecución de excedentes	(54.286.389)
FLUJO DE EFECTIVO NETO ACTIVIDADES DE FINANCIACION	(54.286.389)
AUMENTO DE EFECTIVO	- 593.466.999
DISPONIBLE 31-Diciembre-2021	3.471.020.153
DISPONIBLE 31-DICIEMBRE-2022	2.877.553.154


ANDREA YÁÑEZ ARIZA

Gerente

C. C. 37.276.988


MARIA ISABEL RANGEL

Contador Público Asignado

T. P. 179666 - T

Aliado Consultor SAS

Nit:900.956.421-5


YAMILE GOMEZ PEÑA

Revisor Fiscal T. P. 42.063 - T



NOTAS A LOS ESTADOS FINANCIEROS

NOTA 1. ENTIDAD REPORTANTE

1.1 LA ENTIDAD. La **FUNDACION ALIANZA BIOCUENCA** con NIT 901.138.832 – 3 Es una Entidad sin Ánimo de Lucro, constituida mediante Acta No 01 del 03 de octubre de 2017, inscrita con el numero S0505564 en la Cámara de Comercio el 01 de diciembre de 2017, persona jurídica de derecho privado, con patrimonio propio y autonomía administrativa, conformada por personas jurídicas de naturaleza privada y pública, de las reguladas, en lo pertinente, por los artículos 633 a 652 del Código Civil Colombiano y normas concordantes. Su domicilio principal es la ciudad de San José de Cúcuta, departamento Norte de Santander, Republica de Colombia.

La Fundación, de acuerdo, a los parámetros establecidos por el gobierno, pertenece al Grupo 2, que mediante la expedición del decreto 3022 del 27 de diciembre de 2013 en sus artículos 1, 2 y 3 estableció el ámbito de aplicación, el marco técnico normativo y el cronograma para la preparación de la información financiera tomando como referentes la Norma Internacional de Información Financiera para Pequeñas y Medianas Entidades (NIIF PARAPYMES).


1.2 DECLARACIÓN DE CUMPLIMIENTO CON LAS NIIF PARA LAS PYMES

Los estados financieros de **FUNDACION ALIANZA BIOCUENCA**, han sido preparados de conformidad con las Normas Internacionales de Información Financiera para las Pequeñas y Medianas Entidades (IFRSS, por sus siglas en inglés, para las PYMES) emitidas por el Consejo Internacional de Normas de Contabilidad (IASB por sus siglas en inglés) y adoptadas en Colombia mediante el Decreto 3022 del 27 de diciembre de 2013. Estos estados financieros se presentan en pesos colombianos, que es la moneda funcional.

1.3 FUNDADORES.

Los fundadores son los siguientes.

#	ASOCIADO	CAPITAL	%
01	PALMICULTORES DEL NORTE SAS	4,063,076	9.09%
02	IMPOREXPORT FENIX SAS	4,063,076	9.09%
03	CAJA DE COMPENSACION FAMILIAR DEL NORTE DE SDER	4,063,076	9.09%
04	ASOCIACION NACIONAL DE EMPRESARIOS DE COLOMBIA	4,063,076	9.09%
05	CAMACOL REGIONAL CUCUTA Y NORORIENTE	4,063,076	9.09%
06	FEDERACION NACIONAL DE CAFETEROS DE COLOMBIA	4,063,076	9.09%
07	AGUAS KPITAL S A ESP	4,063,076	9.09%
08	ORGANIZACIÓN LA ESPERANZA S A	4,063,076	9.09%
09	UNION VIAL RIO PAMPLONITA SAS	4,063,076	9.09%
10	VENTURA PLAZA CENTRO COMERCIAL Y DE NEGOCIOS	4,063,076	9.09%
11	FUNDACION BAVARIA	4,063,076	9.09%
T O T A L E S		44,693,836	100.00%



A través de los años con motivo de la solidez que ha formado la fundación; se han vinculado en calidad de asociados **CAJA DE COMPENSACION FAMILIAR DEL ORIENTE COLOMBIANO Y GASEOSA POSADA TOBON S.A, ARROCERA GELVEZ SAS Y EMBOTELLADORA LA SABANA SAS** quedando el nuevo aporte social de la Fundación de la siguiente manera.

ITEM	ASOCIADOS	CAPITAL
1	PALMICULTORES DEL NORTE SAS	4,063,076
2	IMPOREXPORT FENIX SAS	4,063,076
3	CAJA DE COMPENSACIÓN FAMILIAR DEL NORTE SANTANDER	4,063,076
4	ASOCIACION NACIONAL DE EMPRESARIOS COLOMBIA	4,063,076
5	CAMACOL REGIONAL CUCUTA Y NORORIENTE	4,063,076
6	FEDERACIÓN NACIONAL DE CAFETEROS DE COLOMBIA	4,063,076
7	AGUAS KPITAL SA ESP	4,063,076
8	ORGANIZACIÓN LA ESPERANZA SA	4,063,076
9	FUNDACION BAVARIA	4,063,076
10	CAJA DE COMPENSACIÓN FAMILIAR DEL ORIENTE COLOMBIA	4,063,076
11	GASEOSA POSADA TOBON	4,063,076
12	ARROCERA GELVEZ SAS	12,000,000
13	EMBOTELLADORA LA SABANA SAS	13,500,000
		70,193,836
	ASOCIADOS RETIRADOS	
	UNION VIAL RIO PAMPLONITA	4,063,076
	VENTURA PLAZA CENTRO COMERCIAL Y DE NEGOCIOS	4,063,076
		8,126,152
		78,319,988

NOTA 2. BASES DE PREPARACION

2.1 Bases De Preparación.

La información contenida en estos estados financieros consolidados es responsabilidad de la administración de la Fundación, se manifiesta expresamente que se ha aplicado en su totalidad los principios y criterios incluidos en las Normas internacionales de información Financiera (NIIF para PYMES), y representa la adopción integral, explícita y sin reservas de las referidas normas internacionales.

2.2 Moneda Funcional

La moneda funcional de La Fundación ha sido determinada como la moneda del entorno económico en el cual opera la entidad, tal como lo menciona la norma en la Sección 30. En este sentido los estados financieros son presentados en pesos colombianos (COP), que es su moneda funcional.

Las transacciones en una moneda distinta a la moneda funcional se consideran en moneda extranjera y son inicialmente registradas a la tasa de cambio de la moneda funcional en la fecha de la transacción. Los activos y pasivos monetarios denominados en moneda extranjera son convertidos a la tasa de cambio de la moneda funcional a la fecha del Estado de Situación Financiera. Todas las diferencias son registradas con cargo o abono a resultados.



NOTA 3. RESUMEN DE PRINCIPALES POLÍTICAS Y PRACTICA CONTABLES

Una descripción de las principales políticas contables adoptadas en la preparación de estos estados financieros se presenta a continuación. Estas políticas han sido diseñadas en función a las NIIF para PYMES vigentes al periodo en que se emitieron los estados financieros, y además estos fueron aplicados de manera uniforme a todos los ejercicios que se presentan en estos estados financieros.

NIIF para PYMES vigentes al periodo en que se emitieron los estados financieros, y además estos fueron aplicados de manera uniforme a todos los ejercicios que se presentan en estos estados financieros.

3.1. Bases de Preparación y periodos contables

La Fundación ha determinado sus principales políticas contables relacionadas con las Normas internacionales de Información Financiera para las Pequeñas y Medianas Entidades (NIIF para las PYMES).

3.2. Transacciones en moneda extranjera

Las partidas incluidas en los estados financieros de la Fundación se valoran utilizando la moneda del entorno económico principal en que la entidad opera, esto es el peso colombiano.

Las transacciones en moneda extranjera se convierten a la moneda funcional, utilizando los tipos de cambio vigentes en las fechas de las transacciones. El Déficit y Excedentes en moneda extranjera, que resultan de la liquidación de estas transacciones y de la conversión a los tipos de cambio de cierre de los activos y pasivos monetarios denominados en moneda extranjera, se reconocen en el estado de resultados.

3.3. Efectivo y equivalentes de efectivo

Se incluye dentro del efectivo todos los dineros que la Fundación tiene disponibles para su uso inmediato en caja, cuentas corrientes y cuentas de ahorro y se mantienen a su nominal. En la parte bancaria, la Fundación posee cuenta corriente y cuenta de ahorros en entidades bancarias: banco BBVA, BANCOLOMBIA, banco de Bogotá y DAVIVIENDA .

3.4. Estado de Flujo de Efectivo

Para los efectos de la presentación del Estado de flujo de efectivo, estos se presentan clasificados en las siguientes actividades:

Actividades de operación: Son las actividades que constituyen la principal fuente de ingresos ordinarios de la Fundación, así como otras actividades que no puedan ser calificadas como de inversión o financiación.

Actividades de inversión: Constituyen las actividades de adquisición, enajenación o disposición por otros medios de activos a largo plazo y otras inversiones no incluidas en el efectivo y sus equivalentes.

Actividades de financiación: Actividades que producen cambios en el tamaño y composición del Fondo Social neto.



3.5. Deudores comerciales y otras cuentas por cobrar

Las cuentas por cobrar se reconocen inicialmente al precio de la transacción, es importante aclarar que el plazo de pago que otorgamos a nuestros financiadores no excede los términos de crédito normales y por ello no se requiere hacer un modelo de costo amortizado para traerlos a valor presente.

3.6. Propiedades, Planta y Equipo.

a) Reconocimiento

LA FUNDACION ALIANZA BIOCUEENCA, aplicará los criterios de reconocimiento del párrafo 2.27, para determinar si reconocen o no una partida de propiedad, planta y equipo. Por lo tanto, la entidad reconocerá el costo de una partida de propiedad, planta y equipo como un activo si, y solo si:

- Es probable que la entidad obtenga los beneficios económicos futuros asociados con la partida, y el costo de la partida puede medirse con fiabilidad.
- Los terrenos y las construcciones y edificaciones son activos separables, y LA FUNDACION ALIANZA BIOCUEENCA las contabilizara por separado, incluso si hubieran sido adquiridos de forma conjunta. (Parágrafo 17.8)

b) Medición inicial

LA FUNDACION ALIANZA BIOCUEENCA, medirá una partida de Propiedad, Planta y Equipo por su costo en el momento del reconocimiento inicial. (Valor Razonable). (Parágrafo 17.9).

Una entidad medirá todos los elementos de propiedades planta y equipo tras su reconocimiento inicial al costo menos la depreciación acumulada y cuales quiera pérdidas por deterioro del valor acumuladas.

Las sustituciones o renovaciones de elementos completos que aumentan la vida útil del bien, o su capacidad económica, se registran como mayor valor del activo fijo, con el consiguiente retiro contable de los elementos sustituidos o renovados.

De acuerdo, a la Sección 17 y acorde a la interpretación de la Norma en cuanto a la definición y criterios de medición del Activo, las mejoras en propiedad ajena bajo un contrato operativo, en su reconocimiento inicial podrá ser registrado a otra clase de Propiedades, Planta y Equipo siempre que se cumpla las condiciones de reconocimiento (Sea probable el beneficio y su medición sea fiable). Se debe tener en cuenta que la vida útil no solo será determinada por la duración del contrato, sino que también debe compararse con la utilización esperada del activo, se debe elegir la menor entre las dos.

c) Vida Útil Contable

La Vida útil se revisará cuando la Secretaría Técnica considere realizarla, o en cada mantenimiento mayor que sea programado para cada activo de acuerdo con la siguiente tabla, si ocurre primero. En el evento que al final de un periodo contable se reconozca un cambio en la vida útil de los activos, se hace necesario considerar lo establecido con respecto a cambios en las estimaciones en la Política contable, cambio en las estimaciones y errores. El valor residual y la vida útil de los activos se revisan, y ajustan si es necesario, en cada fecha de cierre de los estados financieros.



Las depreciaciones son calculadas bajo el método lineal, mediante la distribución del costo de adquisición menos el valor residual estimado entre los años de vida útil estimada de cada uno de los elementos, que son revisados periódicamente, según el siguiente detalle:

#	DESCRIPCION ACTIVO	VIDA UTIL (Años)	% RESIDUA L	RESPONSABLE
01	Terrenos	0	0	Secretaria Técnica
02	Construcciones y Edificaciones	100	0	Secretaria Técnica
03	Equipo de Oficina	10	0	Secretaria Técnica
04	Equipo de Computación y Comunicación	10	0	Secretaria Técnica
05	Vehículos	5	0	Secretaria Técnica

3.8. Cuentas Comerciales y Otras Cuentas Por Pagar

Las cuentas por pagar se reconocen inicialmente al precio de la transacción, es importante aclarar que el plazo de pago no excede los términos de crédito normales y por ello no se requiere hacer un modelo de costo amortizado para traerlos a valor presente.

3.9. Reconocimiento De Ingresos De Actividades Ordinarias

Ingresos de actividades ordinarias es la entrada bruta de beneficios económicos (En dinero o en especie), durante el periodo, surgidos en el curso de las actividades ordinarias de una Entidad, siempre que tal entrada de lugar a un aumento en el fondo social, que no esté relacionado con las aportaciones de los propietarios de ese patrimonio.

- **Contratos en FUNDACION ALIANZA BIOCUEENCA**

Son firmas de acuerdos entre un financiador (Entidades del gobierno, entidades públicas, alcaldías, gobernaciones, entidades privadas) y la FUNDACION ALIANZA BIOCUEENCA, en los cuales estos se comprometen a aportar recursos y la fundación a ejecutar determinado proyecto acorde con su objeto.

Los diferentes conceptos por los cuales FUNDACION ALIANZA BIOCUEENCA percibe ingresos son:

- Convenios de Asociación o Cooperación
- Convenios interadministrativos
- Resoluciones
- Donaciones
- Contribuciones
- Inscripciones Recursos Propios

Medición. Los ingresos de actividades ordinarias se medirán al valor razonable de la contraprestación, recibida o por recibir. Al tener las donaciones condición de ejecución de cada proyecto específico con una duración determinada se reconoce al patrimonio y en la medida de la ejecución se va reconociendo el ingreso.



El importe de los ingresos de actividades ordinarias derivados de una transacción se determina, normalmente, por acuerdo entre la FUNDACION ALIANZA BIOCUENCA, y el comprador o usuario del servicio. Se medirán al valor razonable, recibido o por recibir, teniendo en cuenta el importe de cualquier descuento, bonificación o rebaja comercial que se pueda otorgar.

En la mayoría de los casos, el ingreso revestirá la forma de efectivo o equivalentes al efectivo, y par tanto el ingreso de actividades ordinarias se mide por la cantidad de efectivo o equivalentes al efectivo, recibidos o por recibir.

3.10. Clasificación De Saldos En Corrientes Y No Corrientes.

En el estado de situación financiera, los saldos se clasifican en función de sus vencimientos, es decir, como corrientes aquellos con vencimiento igual o inferior a doce meses y como no corrientes, aquellos con vencimiento superior a dicho período.

Adicionalmente, se considera en la clasificación de un activo como corriente, la expectativa o intención de la administración de venderlo o consumirlo en el ciclo de operación de la Fundación.

3.11. Clasificación Activos Netos: Las contribuciones pueden ser temporal o permanentemente restringidas. De acuerdo con el tipo de restricción, es apropiado tratarlas como activo neto temporalmente restringido o permanentemente restringido, según sea el caso. Cabe anotar que esta clasificación del activo neto no proviene solamente de contribuciones. También puede provenir de reclasificaciones debido a la expiración o la imposición de la restricción.

- Los activos netos sin restricción son aquellos que no están restringidos por los donantes o bien aquellos en que las restricciones impuestas por los donantes han vencido.
- Los activos netos temporalmente restringidos son aquellas contribuciones restringidas por el donante para un propósito o periodo específico y que el propósito de la restricción no se ha cumplido aún o el periodo no ha vencido.
- El activo neto permanentemente restringido corresponde a la utilización de partidas recibidas, en activos que no pueden ser dispuestos por la ESAL en ninguna circunstancia, a menos que el donante decida levantar la restricción.

Son usualmente partidas que tienen como propósito evitar que la ESAL se quede sin recursos, por lo cual se impide la disposición del activo, generalmente inversiones, pero se permite el uso sin restricciones de los rendimientos que genere.



NOTA 4. USO DE ESTIMACIONES Y JUICIOS CONTABLES

Las estimaciones y juicios se evalúan continuamente y se basan en la experiencia histórica y otros factores, incluidas las expectativas de sucesos futuros que se creen razonables bajo las circunstancias.

La preparación de los estados financieros conforme a las NIIF exige que se realicen estimaciones y juicios que afectan los montos de activos y pasivos, la exposición de los activos y pasivos contingentes en las fechas de los estados financieros y los montos de ingresos y gastos durante el ejercicio. Por ello los resultados reales que se observen en fechas posteriores pueden diferir de estas estimaciones. A continuación, se detallan las estimaciones y juicios contables más significativos para la Fundación:

Cálculo de depreciación y estimación de vidas útiles asociadas:

Tanto los activos fijos con vida útil definida son depreciados y amortizados linealmente sobre la vida útil determinada por la Fundación según política contable. El valor residual y la vida útil de los activos se revisan, y ajustan si es necesario, en cada fecha de cierre de los estados financieros.

Gestión de Riesgos

En virtud de sus operaciones la Fundación está expuesta a los siguientes riesgos financieros:

- Riesgo de liquidez

La Fundación está expuesta a riesgos que surgen del uso de instrumentos financieros. Esta nota describe los objetivos, políticas y procesos de la Fundación para administrar los riesgos y métodos utilizados para medirlos. Información cuantitativa adicional respecto a dichos riesgos se presenta a lo largo de estos estados financieros.

No ha habido ningunos cambios sustantivos en la exposición de la Fundación a los riesgos de instrumentos financieros, sus objetivos, políticas y procesos para administrar dichos riesgos o los métodos utilizados para medirlos desde los periodos previos, a menos que se señale lo contrario en esta nota.

Principales Instrumentos Financieros

Los principales instrumentos financieros utilizados por la Fundación, de los cuales surge el riesgo por instrumentos financieros, son los siguientes:

- Efectivo y equivalentes de efectivo
- Cuentas por pagar comerciales y de otro tipo
- Cuentas por pagar proveedor

NOTA 5. EFECTIVO Y EQUIVALENTE AL EFECTIVO

El detalle del efectivo y equivalente al efectivo se compone de la siguiente forma al 31 de diciembre:



	EFFECTIVO EQUIVALENTE AL EFFECTIVO	2022	2021
1	Banco BBVA - Cta Corriente # 306046293	5.169.498	322.025.998
2	Bancolombia Cta Corriente # 82000013186	155.915.527	218.834.070
3	Bancolombia Cta Ahorro # 82000020342	104.914.191	54.269.962
4	Bancolombia - Renta Fija # 31741-8	25.225.414	23.349.070
5	Bancolombia - Cta Corriente Zalva # 326	174.499.778	1.037.774.619
6	Bancolombia - Cta Corriente # 731 - GIZ	10.094	10.093
7	Bancolombia - Cta Corriente # 1807	638.020.083	413.859.257
8	Banco BBVA – Cta. Aho. # 6607 Gob. Cundinamarca	21.356.843	1.400.897.084
9	Bancolombia - Cta Aho. #3585 Gob. Cundinamarca	121.399.645	-
10	Banco Bogotá - Cta Aho # 8048	11.130.919	-
11	Bancolombia Cta Aho #3583 Cuencas Unidas	76.672.394	-
12	Bancolombia Cta Aho # 3584 Davelo	1.145.859	-
13	Bancolombia Cta Aho # 3593 TNC Biodiversidad	488.244	-
14	Banco BBVA Cta Aho #8455	77.968.506	-
15	Bancolombia Cta Aho #5375 Gob Cundinamarca	614.143.126	-
16	Davivienda Cta Aho #4824 Cens	349.475.236	-
17	Bancolombia Cta Aho #5912 Chingaza-Tomine Gob	500.017.797	-
	TOTALES	2.877.553.154	3.471.020.153

- No existen restricciones de uso de los fondos presentados en efectivo y efectivo equivalente.
- El efectivo en caja y cuentas de ahorro, corrientes bancarias son recursos disponibles y su importe en libros es igual al valor razonable.

INVERSIONES	2022	2021
1 CDT Virtual Bancolombia #1291985	400.000.000	-
TOTALES	400.000,000	-

NOTA 6. CUENTAS POR COBRAR

El detalle de Cuentas por Cobrar se compone de la siguiente forma al 31 de diciembre:



	CUENTAS COMERCIALES POR COBRAR	2022	2021
1	Aportes Iniciales		-
2	Deudores	340.140.390	31.500.000
3	Cuotas de Sostenimiento	10.785.918	25.400.548
4	Aporte de Asociados por cobrar	19.500.000	-
5	Anticipos y Avances	207.567.292	61.467.453
6	Anticipo Impuestos y Contribuciones	191.379	1.420.000
7	Deudores Varios	12.872.920	6.334.949
	TOTALES	591.057.899	126.122.950

NOTA 7. INVENTARIOS

El detalle de la cuenta Inventarios se compone de la siguiente forma al 31 de diciembre:

	INVENTARIOS	2022	2021
1	Accesorios - Moda MiParamo	7,062,622	14,529,872
	TOTALES	7,062,622	14,529,872

El inventario corresponde a lo entregado a BBC; tienda de Bavaria para su comercialización.

NOTA 8. PROPIEDAD PLANTA Y EQUIPO

El detalle de la cuenta Propiedad Planta y Equipo se compone de la siguiente forma al 31 de diciembre:

	PROPIEDAD PLANTA Y EQUIPO	2022	2021
1	Maquinaria y Equipo	8,795,600	5,595,600
2	Equipo de Oficina	3,034,900	6,234,900
3	Equipo de Computacion y Comunicación	104,967,615	22,984,565
4	Flota y Equipo de Transporte	250,500,000	250,500,000
5	Depreciacion Acumulada	(77,874,258)	(38,718,561)
	TOTALES	289,423,857	246,596,504

La Flota y Equipo de transporte está constituida por cuatro camionetas que se encuentran realizando labores entre los municipios de Norte de Santander y Santander; que forman parte de los programas desarrollados por la Fundación y se identifican como aparece en el siguiente cuadro:

#	FLOTA Y EQUIPO DE TRANSPORTE	MARCA	PLACA	MODELO	VALOR
1	Vehiculo	GREAT WALL	IGU-211	2016	48.000.000
2	Vehiculo	MAZDA BT50	HKG-149	2011	45.000.000
3	Vehiculo	NP300 FRONTIER	DUX-462	2018	83.000.000
4	Vehiculo	CHEVROLET	WDM-363	2013	74.500.000



NOTA 9. INTANGIBLE

A continuación, se detallan los valores y cuentas que conforman Activos intangibles, su medición posterior es a su costo histórico así:

	INTANGIBLE	2022	2021
1	LICENCIAS WINDOWS	244,900	244,900
2	LICENCIA SOFTWARE CONTABLE TNS	3,265,400	3,265,400
3	MARCA LA FAMOSA	4,000,000	-
4	Amortizaciones	(1,336,568)	(611,984)
	TOTALES	6,173,732	2,898,316

NOTA 10. OBLIGACIONES FINANCIERAS - CUENTAS CORRIENTES POR PAGAR

	OBLIGACIONES FINANCIERAS	2022	2021
1	Tarjeta Crédito N° 4590	4,954,906	-
	TOTALES	4,954,906	-

El detalle de la cuenta por pagar se compone de la siguiente forma al 31 de diciembre:

	CUENTAS CORRIENTES COMERCIALES	2022	2021
1	Proveedores	255.332.047	121.678.110
2	Honorarios	-	2.900.000
3	Servicios	-	253.595
8	Otros Costos y Gastos por pagar	198.132.687	136.643.588
	TOTALES	453.464.734	261.475.293

NOTA 11. PASIVOS NO FINANCIEROS

La Fundación reconoce como otros Pasivos no Financieros a los anticipos y avances recibidos, las obligaciones de tipo fiscal como retenciones tributarias.

Los pasivos no financieros se componen de la siguiente forma al 31 de diciembre:

	ANTICIPO Y AVANCES RECIBIDOS	2022	2021
1	Valor para devolver por error en consignación	0	43.894.020
2	Valor para devolver Fondo de Agua Bogotá	0	38.068.700
3	Ingresos recibidos para terceros	0	-
4	Proyecto Fondo Agua Bogota	0	110.000.000
	TOTALES	-	191.962.720



NOTA 12. IMPUESTOS CORRIENTES POR PAGAR

El detalle de la cuenta Impuestos Corrientes por Pagar se compone de la siguiente forma al 31 de diciembre:

	IMPUESTOS CORRIENTES POR PAGAR	2022	2021
1	Retención en la Fuente	27.558.000	13.180.000
2	Impuesto de Renta	666.001	7.943.000
3	Impuesto a las Ventas x Pagar	494.000	13.892.040
	TOTALES	28.718.001	35.015.040

NOTA 13. BENEFICIOS A EMPLEADOS

El detalle de la cuenta Beneficios a Empleados se compone por la Cesantías que se cancelan en febrero de 2023; Los intereses sobre las cesantías que se cancelan en enero de 2023, la prima de servicio que se cancela en diciembre de 2022 y las vacaciones al cumplir el año de trabajo cada uno de nuestros colaboradores, detalladas de la siguiente manera al 31 de diciembre:

	BENEFICIOS A EMPLEADOS	2022	2021
1	Salarios por Pagar		-
2	Cesantías por Pagar	14,689,170	10,281,986
3	Intereses sobre Cesantías	1,508,696	1,233,689
4	Prima de Servicios	83,333	-
5	Vacaciones	8,782,163	2,391,399
6	Retenciones y Aportes de Nómina	-	473,595
	TOTALES	25,063,362	14,380,669

NOTA 14. PATRIMONIO

El patrimonio está conformado por el excedente del ejercicio (No asignado) que debe aprobarse en la asamblea para que su destinación sea en alguna de las actividades meritorias que ejecuta la fundación, por el valor de los activos netos temporalmente restringidos debido al plazo de cada proyecto y por el valor permanentemente restringido que corresponde a los aportes de socios fundadores.

ACTIVO NETO	2022	2021
Excedente – Beneficio neto	2,663,884	219,805,516
Asignación Restringida Año Anterior	219,805,516	54,286,389
Resultados ejercicios anteriores	(44,693,565)	(44,693,565)
Donación condicionada -Temporalmente Restringida	3,402,974,437	3,076,115,746
Permanentemente Restringidos	78,319,988	52,819,988
TOTALES	3,659,070,260	3,358,334,074



NOTA 15. INGRESOS

El detalle de la cuenta Ingresos Actividades Ordinarias se compone a los valores recibidos en pro del desarrollo de la actividad principal de la Fundación Alianza Biocuenca como fondo de Agua de Donaciones y Cuotas de Sostenimiento de la siguiente forma al 31 de diciembre:

Las contribuciones recibidas se registran como activos netos permanentemente restringidos, temporalmente restringidos o sin restricción, según la ausencia o existencia y naturaleza de cualquier restricción impuesta por los donantes, es por esta razón que los ingresos representados en el Estado de Actividades corresponden a lo ejecutado por la Fundación y lo que falta por ejecución se encuentra como activo neto restringido en el Estado de Situación Financiera el cual consiste en un fondo permanente que permite la ejecución total de cada proyecto en cada línea de tiempo. La Fundación maneja la donación esté condicionada por el donante, para efectos fiscales debe registrarse directamente en el patrimonio y en la medida que se vaya cumpliendo la condición se va reconociendo el ingreso fiscal, con las contrapartidas fiscales que correspondan, las cuales deberán estar reconocidas en el sistema de registro de diferencias de conformidad con el artículo 1.7.1. del Decreto 1625 de 2016.

	Detalle de Ingresos	Reservas de Proyectos en Desarrollo (Donaciones condicionadas)	Ejecución de Recursos año 2022	Donación Condicionada - Contabilizada al Patrimonio	Total de Recursos recibidos	Ejecución de Donaciones condicionadas	Total de Ingresos reconocidos
1	Mi Paramo - Zava	1.773.144.557	2.043.554.063	412.827.016	2.456.381.079	-	2.043.554.063
2	Mi Paramo Guerrero	260.715.320	888.065.750	-	888.065.750	-	888.065.750
3	# MEUNO	-	380.150.000	-	380.150.000	-	380.150.000
4	Cuenca Unidas - Aguas Kapital / Postobon	54.185.801	99.800.000	-	99.800.000	-	99.800.000
5	Cuenca Unidas - Embotelladora la Sabana	-	333.867.090	-	333.867.090	-	333.867.090
6	Fortalecimiento Grant Agreement -GIZ	-	259.945.674	-	259.945.674	-	259.945.674
7	Arbol de Esperanza	-	21.436.000	-	21.436.000	-	21.436.000
8	Gobernación de Cundinamarca	1.155.553.319	-	500.000.000	500.000.000	745.343.765	745.343.765
9	Donación convenio BBVA	-	325.000.000	-	325.000.000	-	325.000.000
10	Donación convenio Cens	159.375.440	159.375.441	159.375.440	318.750.881	-	159.375.441
11	Otras Donaciones	-	462.081.424	-	462.081.424	-	462.081.424
12	Cuotas de Sostenimiento	-	193.102.312	-	193.102.312	-	193.102.312
13	Rendimientos Financieros	-	24.360.109	-	24.360.109	-	24.360.109
14	Otros Reintegros	-	486.980	-	486.980	-	486.980
	TOTALES	3,402,974,437	5,191,224,843	1,072,202,456	6,263,427,299	745,343,765	5,936,668,608



NOTA 16. GASTOS DE ADMINISTRACION

El detalle de la cuenta Gastos de Administración se compone de la siguiente forma al 31 de diciembre:

	GASTOS DE ADMINISTRACION	2022	2021
1	De Personal	468.834.803	241.958.314
2	Honorarios	269.746.201	92.391.208
3	Impuestos	7.492.431	35.245
4	Arrendamientos	51.326.236	23.716.800
5	Seguros	780.400	1.031.300
6	Servicios	79.811.024	72.320.244
7	Gastos Legales	9.246.465	2.427.109
8	Mantenimientos y Reparaciones	18.898.120	17.532.126
9	Adecuación e Instalación	2.447.979	-
10	Gastos de Viaje	55.659.804	12.652.758
11	Depreciación Activos Fijos	39.155.697	28.593.561
12	Amortización Intangibles	724.584	724.584
13	Gastos Diversos	265.201.137	94.414.443
	TOTALES	1.269.324.881	587.797.692

NOTA 17. GASTOS FINANCIEROS Y EXTRAORDINARIOS

El detalle de la cuenta Gastos Financieros se compone tanto del Gravamen Financiero que se causa en el pago de las diferentes obligaciones contraídas por la Fundación, cuotas de manejos, comisiones por transferencias bancarias, intereses.

	GASTOS BANCARIOS Y EXTRAORDINARIOS	2022	2021
1	Gravamen Movimientos Financieros	26.303.848	11.233.101
2	Cuota de Manejo	1.267.472	428.090
3	Comisiones Bancarias	6.477.423	2.042.308
4	Intereses	1.323.864	3.186.974
5	Gastos Bancarios	1.449.679	-
6	Otros Gastos	-	32.610.872
	TOTALES	36.822.285	49.501.345



NOTA 18. COSTO DE OPERACIÓN

La cuenta Costo de Operación es de acuerdo con la ejecución realizada en cada proyecto que tiene la Fundación; a corte 31 de diciembre:

	COSTOS PROYECTOS	2022	2021
1	Gastos de Personal	87,522,342	-
2	Honorarios	1,485,407,090	776,871,409
3	Gastos de Representación	25,117,201	114,308,887
4	Inversiones Estratégicas del Proyecto	2,582,689,243	964,283,089
5	Servicios	238,357,274	121,626,153
6	Propaganda y Publicidad	80,507,277	121,615,887
7	Otros Gastos	20,617,631	15,205,142
8	Mantenimiento a Flota y Equipo de Transporte	37,157,068	14,138,613
9	Combustibles y Lubricantes	20,234,765	20,758,553
10	Arrendamiento bienes muebles (Vehículo)	49,481,667	22,007,880
	TOTALES	4,627,091,558	2,170,815,613

Certifican,



ANDREA YAÑEZ ARIZA
Gerente
C. C. 37.276.988



MARIA ISABEL RANGEL G.
Contador Público Asignado
TP 179666-T
Aliado Consultor SAS
Nit:900.956.421-5





YAMILE GÓMEZ PEÑA
CONTADORA PÚBLICA
UNIVERSIDAD LIBRE DE COLOMBIA
SECCIONAL CÚCUTA - COLOMBIA

San José de Cúcuta, marzo de 2023

INFORME Y DICTAMEN DE LA REVISORIA FISCAL

Sobre los Estados Financieros Certificados por el año terminado al 31 de diciembre de 2022 A LA ASAMBLEA GENERAL ORDINARIA DE ASOCIADOS DE LA FUNDACION ALIANA BIOCUEENCA

Respetuoso saludo.

Opinión

He auditado los estados financieros de la **FUNDACION ALIANZA BIOCUEENCA**, que comprenden el estado de situación financiera al 31 de diciembre del 2.022, el resultado integral a 31 de diciembre de 2.022, el estado de cambios en el patrimonio neto a 31 de diciembre de 2.022 y el flujo de efectivo al 31 de diciembre de 2.022, así como las notas explicativas de los estados financieros del mismo periodo que incluyen un resumen de las políticas contables significativas.

En mi opinión, los estados financieros adjuntos de la FUNDACION ALIANZA BIOCUEENCA, han sido preparados en todos los aspectos materiales de conformidad con el anexo 2 del Decreto Único Reglamentario 2420 de 2015 y sus modificatorios que incorporan las normas internacionales de la información financiera para PYMES.

Fundamento de Opinión

He llevado a cabo mi auditoria de conformidad con el artículo 7 de la Ley 43 de 1990. Mi responsabilidad de acuerdo con dichas normas se describe mas adelante en la sección responsabilidades del auditor en relación con la auditoria a los estados financieros de mi informe. Considero que la evidencia de auditoría que he obtenido proporciona una base suficiente y adecuada para mi opinión.

Responsabilidades de la dirección y de los responsables del gobierno de la Entidad en relación con los estados financieros.

La dirección es responsable de la preparación y presentación de los estados financieros adjunto de conformidad con el Decreto 3022 de 2013 y sus modificatorios y reglamentarios (compilados en el Decreto Único Reglamentario y anexo 2 del Decreto 2420 de 2.015 y modificado por el Decreto 2496 de 2015 y modificado por el Decreto 2483 de 2018) y sus modificatorios que incorporan las Normas Internacionales de Información Financiera para PYMES, así como las directrices de las Orientaciones Profesionales y Técnicas del Consejo Técnico de Contaduría Pública, junto con el manual de políticas contables adoptadas por la Fundación Alianza Biocuenca.

Dicha responsabilidad incluye diseñar, implementar y mantener el control interno relevante en la preparación y presentación de los estados financieros para que estén libres de errores de



importancia relativa, seleccionar y aplicar políticas contables apropiadas y registrar las estimaciones contables que sean razonables; en consecuencia, se encuentran firmados por la Directora Ejecutiva, doctora Andrea Yañez Ariza y por la firma de contadores ALIADO CONSULTOR SAS, la Contadora Pública asignada María Isabel Rangel, con tarjeta profesional No. 179666-T.

En la preparación de los estados financieros, la dirección es responsable de la valoración de la capacidad de la Entidad de continuar en funcionamiento, revelando según corresponda, las cuestiones relacionadas con la Entidad, utilizando el principio contable de empresa en funcionamiento excepto si la dirección tiene la intención de liquidar la Entidad o de cesar sus operaciones, o bien no exista otra alternativa realista; que para la FUNDACION ALIANZA BIOCUEENCA es un Entidad funcionando plenamente.

Responsabilidad del Revisor Fiscal en relación con la auditoría de los estados financieros

Mi objetivo es obtener una seguridad razonable de que los estados financieros en su conjunto están libres de incorrección material, debida a fraude o error, y emitir un informe de auditoría que contiene mi opinión. Seguridad razonable es un alto grado de seguridad, pero no garantiza que una auditoría realizada de conformidad con el artículo 7 de la Ley 43 de 1990 y anexo 4 del Decreto Único Reglamentario 2420 de 2015 y sus modificatorios, que incluyen las Normas Internacionales de Auditoría y Aseguramiento, siempre detecte una incorrección material cuando existe. Las incorrecciones pueden deberse a fraude o error y se consideran materiales si, individualmente o de forma agregada, puede preverse razonablemente que influyan en las decisiones económicas que los usuarios toman basándose en los estados financieros. Como parte de una auditoría de conformidad con el anexo 4 del Decreto Único Reglamentario 2420 de 2015 y sus modificatorios, aplique mi juicio profesional y mantengo una actitud de escepticismo profesional durante mi función de Revisora Fiscal.

Mi labor de fiscalización fue ejecutada conforme al anexo 4 del Decreto Único Reglamentario 2420 de 2015, modificado por el Decreto 2496 de 2015 que incorpora las Normas Internacionales de Auditoría “NIA”, atendiendo los principios éticos y los criterios de planeación y ejecución del trabajo, para obtener seguridad razonable sobre si los estados financieros se encuentran libres de incorrecciones materiales debido a fraude o error, entre estos criterios se encuentran:

- La planeación y ejecución de mi labor se realizó con autonomía e independencia de criterio y de acción respecto a la administración de la Entidad, basada en un enfoque de fiscalización integral, que cubre la gestión de la directora ejecutiva, el sistema de control interno y el cumplimiento de las obligaciones legales y la información financiera.
- Con los programas de fiscalización aplicados, garantice permanencia, cobertura, integridad y oportunidad en la evaluación de los diversos objetivos de la auditoría.



Una auditoria conlleva la aplicación de procedimientos para obtener evidencia sobre las operaciones, saldos de las cuentas y la información revelada en los estados financieros; la selección de dichos procedimientos depende de juicio del auditor, incluida la valoración de los riesgos de desviación material en los estados financieros debido a fraude o error. Al efectuar dichas valoraciones del riesgo, el auditor tiene en cuenta el control interno relevante para la preparación y presentación fiel por parte de la administración, de los estados financieros, con el fin de diseñar los procedimientos de auditoria adecuados en función de las circunstancias y de expresar una opinión sobre la eficacia del control interno de la Entidad. Una auditoria también incluye la evaluación de lo adecuado de las políticas contables aplicadas y de la razonabilidad de las estimaciones contables realizadas por la administración, así como la evaluación de la presentación de los estados financieros en conjunto.

Considero que la evidencia que he obtenido, proporciona una base suficiente y adecuada para mi opinión como Revisora Fiscal de la Fundación Alianza Biocuenca.

Descripción de la labor realizada

Mi labor se oriento en formarme un juicio profesional acerca de la objetividad de la información contable, el cumplimiento de la normatividad legal, el Estatuto y las decisiones de los Órganos de Dirección y Administración; así como el cumplimiento de normas sobre libros y documentos comerciales; la efectividad del control interno; el cumplimiento del objeto social; la proyección social de la Fundación Alianza Biocuenca; la responsabilidad y diligencia de la Directora Ejecutiva y la concordancia de las cifras incluidas en el informe de gestión, preparado por la Directora Ejecutiva, con los informes contables.

Considero que he obtenido la información necesaria y suficiente para cumplir adecuadamente mis funciones.

Auditoria de Cumplimiento

En cumplimiento de lo contemplado en el marco vigente en el país, aplicable a la Fundación Alianza Biocuenca, informo:

- La actuación de la dirección ejecutiva, durante el periodo del 01 de enero al 31 de diciembre de 2022, estuvo enfocado al cumplimiento de sus obligaciones legales y tributarias.

Cabe resaltar que esta función se cubrió en dos (2) etapas de dirección ejecutiva, de acuerdo al compromiso aprobado por la Asamblea Ordinaria de fecha 16 de marzo de 2022, como modelo de dirección ejecutiva transicional con la Corporación Agua Somos, para que la Dra. Andrea Yañez, ejerciera como gerente general de la Corporación AguaSomos por ocho (08) meses a partir de mayo hasta diciembre de 2022 y el nombramiento de la Dra. Maritza Arévalo, para que asuma la representación legal de la Fundación por ese mismo periodo.



- La Reforma a los Estatutos de la Fundación, se realizaron cambios entre ellos: en los Capítulos II, III, V.
- Las operaciones registradas en los libros se ajustan a los Estatutos y decisiones de la Asamblea y Junta Directiva.
- La contabilidad se lleva conforme a las normas legales y vigentes y a la técnica contable: la correspondencia, los comprobantes de las cuentas y los libros de contabilidad se conservan adecuadamente.
- Las cifras que se presentan en los estados financieros han sido tomadas fielmente de los libros auxiliares de contabilidad Software Contable TNS.
- En las cifras contables incluidas dentro del informe de gestión, presentados por la Dirección Ejecutiva, se ajusta a los requerimientos de la Ley, contiene una exposición sobre la evolución de la Fundación Alianza Biocuenca a través del tiempo de su administración, con nuevos desafíos y afianzamientos como la Certificación del nuevo periodo del Sistema de Calidad Integrado Norma ISO 9001: 2015; ISO 14001:2015; ISO45001:2018 (Gestión de Calidad, Gestión Ambiental y Gestión de la Seguridad y Salud en el Trabajo); evocando nuevos Miembros Asociados Principales y Miembros Amigos; Convenios importantes como la Gobernación de Cundinamarca; Secretaria Ambiental de Bogotá; banco BBVA, Fundación Santo Domingo; Electrificadora CENS; empresas multinacionales como BIMBO; y los Miembros Fundadores y la continuación de la cooperación internacional como TNC, GSI LAC, GIZ y otros actores, generando solidez y credibilidad a las actividades que desarrolla la Fundación Alianza Biocuenca en varios territorios nacionales (Bucaramanga, Cundinamarca, Bogotá; y cooperando con otras fundaciones como Vivo cuenca), concordando con los estados financieros de fin de ejercicio 2022, objeto del presente dictamen.
- Se ha dado cumplimiento a las diversas obligaciones de Ley que aplican a la Fundación Alianza Biocuenca:
 - Reportes obligatorios a organismos de vigilancia y control
 - Declaración, Presentación y pago de impuestos correspondientes
 - Renovación Cámara de Comercio y demás Entidades necesarias para desarrollar el objeto social
 - Aprobación y permanencia de la Fundación como ESAL.Y Reinversión excedente 2020
 - Liquidación y pago de aportes al sistema integral de seguridad social dentro de los plazos establecidos por la Ley
 - Respecto a la propiedad intelectual y derechos de autor, específicamente el uso de software licenciado
- Se ha observado adecuadas medidas de control interno, encaminadas a la preservación de sus bienes y de la información almacenada en los computadores incluyendo el software contable.



YAMILE GÓMEZ PEÑA
CONTADORA PÚBLICA
UNIVERSIDAD LIBRE DE COLOMBIA
SECCIONAL CÚCUTA - COLOMBIA

- La revelación de hechos importante y la discriminación de la información que ordena las normas vigentes en Colombia, esta dispuesta en las revelaciones a los estados financieros, como parte integral de estos.
- Estuve atenta a los diversos requerimientos de parte de los organismos de vigilancia del Estado, observando que la Fundación dio el trámite interno o externo requerido, sin que a la fecha de este informe, tuviera conocimiento de que alguno de ellos hubiere generado sanciones en firme que comprometan el Patrimonio de la Entidad.
- Así mismo manifiesto que a la fecha de este informe no existen glosas o requerimientos por atender o que permitan advertir sobre algún incumplimiento reglamentario por parte de la Fundación Alianza Biocuenca, que afecten materialmente los estados financieros o comprometan el Patrimonio de la Entidad
- Hay control adecuado con el Sistema de Prevención de Lavado de Activos y de Financiamiento del Terrorismo LA/FT, a Asociados, empleados, proveedores, clientes, mediante autorizaciones de consulta.

Opinión Sin Salvedades

En mi opinión, los Estados Financieros, certificados y adjuntos relacionados en el presente informe, han sido tomados fielmente de los libros, presentan razonablemente en todos los aspectos materiales, la Situación Financiera de la FUNDACION ALIANZA BIOCUENCA, al 31 de diciembre de 2.022. así como el Resultados de sus Operaciones, los Cambios en el Patrimonio y el Flujo de Efectivo, correspondientes al ejercicio finalizado en dicha fecha, de conformidad con las Normas de Contabilidad y de información Financiera aceptadas en Colombia-NIFC, contenidas en los Decretos 2420 y 2496 de 2015, que incorpora las Normas Internacionales de Información Financiera-NIIF- y las Normas Internacionales de Aseguramiento NIA

Entidad en Marcha

Manifiesto además que, no tengo conocimiento de eventos o situaciones posteriores a la fecha de corte de los Estados Financieros a 31 de diciembre de 2022, que puedan modificarlos o que, en el inmediato futuro, afecten la marcha normal de las operaciones relacionadas con el cumplimiento del objeto social de la Fundación Alianza Biocuenca.

Atentamente,

YAMILE GOMEZ PEÑA
REVISORA FISCAL
FUNDACION ALIANZA BIOCUENCA
T.P. 42063-T
Celular 3154009864